

DALOVICKÉ LISTY




VĚDĚLI JSTE O POKLADECH V DALOVICÍCH?


Ano, máme jich tu opravdu hodně. Jsou v dalovickém parku, u altánu a v dalších zajímavých místech naší obce. Po jejich nalezení ani nezbohatnete, ale budete mít pocit vítězství a dostanete se na zajímavá místa nejen v Dalovicích. Tomuto fenoménu hledání pokladů se v současné době říká geocaching. Co k hledání takzvaných kešek potřebujete? Chytrý telefon nebo GPS navigaci, a chuť objevovat nová místa a hledat "poklady".


Princip hry Geocaching česky „geokešink“ je jednoduchý: někdo ukryje na neznámém místě schránku a na internetu zveřejní její zeměpisné souřadnice. Vy hledači, s pomocí GPS navigace nebo chytrého telefonu, hledáte ukryté místo v terénu. Obvykle skrýše obsahují sešit pro zapsání krátké zprávy o nálezů a drobné předměty, jako je tužka, šňůrka na krk, klíčenka, drobné hračky a podobně. Nálezce má právo si něco z obsahu odnést, pokud oplátkou něco svého ponechá. Po návratu domů hráč svěří svůj úspěch nebo neúspěch na internetových stránkách hry www.geocaching.com. Umístění keší samozřejmě není definováno místopisně, typem V Malém Újezdu se na náměstí dáte vpravo a po 200m je schovaná za poštovní schránkou. Jejich poloha je udávána geografickými souřadnicemi. Na správné souřadnice se dostanete pomocí navigačního zařízení GPS, což je druhá důležitá věc. Hru lze sice provozovat i bez navigace, je to pak ovšem trochu složitější a mnoho schránek před vámi zůstane bez milosti ukryto. Více v sekci Geocaching bez GPS. Jednou z hlavních ideí této hry je objevovat nová zajímavá místa, kam bychom se třeba jinak ani nepodívali a mít radost z nalezeného pokladu.

Typy keší


Keše se dělí na několik základních typů.


 **Tradiční (Traditional)** – jsou keše, jejichž souřadnice vedou přímo k místu, kde jsou schované. Je jich nejvíc a jsou obecně nejjednodušší na nalezení, zejména z hlediska času.


 **Multi** – souřadnice vás zavedou na startovací bod, na kterém však schránku nenajdete. K jejím cílovým souřadnicím se musíte dostat přes určitý počet dalších bodů (stage), na kterých najdete nápovědy kudy a jak postupovat dál. Cesta k cíli může být velmi krátká, výjimkou však nejsou ani keše dlouhé přes 30 km. Na každé ze zastávek pak získáte informaci nebo nápovědu, která vás posune dál v hledání. Postup je vždy popsán v popisu keše.

 **Mystery a Puzzle** – souřadnice u těchto pokladů opět nevedou přímo na místo, kde je schránka ukryta, většinou však ukazují nedaleko, abyste alespoň orientačně znali lokalitu. Pro zjištění finální souřadnic musíte rozluštit nějakou hádanku. Typickými příklady jsou matematické výpočty, převod číselných soustav, počítání písmenek, rozluštění stereogramu a další.

Rozmanitost těchto keší je velká a nápadům se meze nekladou.

 **Webcam** – jedná se o typ keše bez schránky, které se již v rámci geocachingu nově nezakládají. Cílem je dostat se před objektiv určené webové kamery a s pomocí přitele na telefonu se vyfotit (uložit snímek z internetu). Takováto fotka je pak důkazem vaší návštěvy pro uznání keše.

 **Earthcache** – v tomto případě byste na místě hledali schránku s pokladem marně. Za poklad se považuje samotné místo, na které vedou souřadnice. Jedná se většinou o geologicky unikátní lokalitu. Umístění schránky na takovém místě by bylo nežádoucí, zakladatel proto pro uznání nálezů stanoví jinou podmínku, např. vyfotografování vaší osoby na místě, zjištění nějaké informace z místa, apod.

 **Eventy** – nejedná se o klasickou keš, ale o setkání geocacherů. Cílem je seznámit se navzájem, popovídat si o svých zkušenostech, vyprávět příběhy, zkrátka se bavit. Akce tohoto typu slouží i pro výměnu a ukázkou geocoinů a

travelbugů.

Informace o keši

Každá z keší má vlastní stránku na serveru geocaching.com, na které najdete vše potřebné k jejímu nalezení. Kromě souřadnic a popisu místa zde najdete i několik dalších údajů. Předně je to obtížnost, která naznačuje, jak velké úsilí bude třeba vyvinout k jejímu nalezení. Obtížnost se stanovuje ze dvou hledisek. První parametr je celková obtížnost nalezení keše a druhý určuje náročnost terénu. Hodnocení je v rozmezí 1-5, kdy 1 znamená nejllehčí a 5 nejtěžší.

Další informací je velikost keše. Ta vám napoví, jak velkou schránku máte hledat a zda se jedná o klasicky velkou nádobu typu potravinové dózy nebo mikrokeš velikosti filmového pouzdra. Součástí jsou také zápisy ostatních kačerů, kteří již schránku našli před vámi.

Přejeme vám úspěšný lov a mnoho příjemných zážitků při hledání kešek.



VÝBĚR ZE 46. JEDNÁNÍ ZO DALOVICE

Ze 46. jednání Zastupitelstva obce Dalovice vybíráme:

Bylo projednáváno

- Vypracování PD na akci „Výstavba víceúčelového hřiště“.
- Ceny za pronájem pozemků ve vlastnictví obce.
- Uzavření dodatku smlouvy s firmou Scolarest, viz Informace obecního úřadu.

Text celého zápisu z jednání ZO najdete na webových stránkách obce.

Informace Obecního úřadu

Na základě opakujících se dotazů sdělujeme, že dalovičtí důchodci mohou odebírat obědy ve školní jídelně (v budově ZŠ a MŠ) za těchto podmínek:

- cena hlavního jídla44,- Kč,
- cena polévky 5,- Kč,
- výběr ze 2 jídel je třeba nahlásit vedoucí ŠJ minimálně den předem,
- oběd je nutné zkonsumovat nebo odnést v přineseném jídelníčku v době od 11.00 h do 11.20 h (před vydáváním obědů dětem z MŠ),
- odhlášení oběda je možné minimálně do 8.00 hodin téhož dne,
- podrobnější informace u vedoucí školní jídelny nebo na tel. č. 731 438 061

Ke 100. výročí zahájení 1. světové války nechala Obec Dalovice na místním hřbitově obnovit památník padlým z Dalovic, Všeborovic a Vysoké v této válce.

Obec Dalovice informuje o otevření zubní ordinace v bývalé mateřské škole v Májové ulici – bližší informace na telefonním čísle: 777 567 513.

KALENDÁŘ MAZLÍČKŮ

	PSI	KOČKY
15.07.	Kim	Kasandra, Svit
16.07.	Zora	Ferda
17.07.	Žulda	Rudy, Tify
18.07.	Johny	Anabela
19.07.	Jessie	Michelangelo
20.07.	Carmen	Kelly, Breda
21.07.	Lajka	Dumka
22.07.	Adar	Leona
23.07.	Pad	Peggy
24.07.	Britt	Gustav, Dan
25.07.	Bad	Hillary, Míša
26.07.	Čiko	Amélie, Camélie
27.07.	Dora	Diadém, Laura
28.07.	Dina	Krios, Herold
29.07.	Elza	Body, Bodie
30.07.	Bodie	Quenda
31.07.	Miky	Gwenda, Nini
01.08.	Endy	Niky
02.08.	Tony	Jack, Jackie
03.08.	Lesan	Manda, Mandy
04.08.	Sir	Šimba, Áron
05.08.	Alex	Žofinka
06.08.	Čikina	King
07.08.	King	Bondival
08.08.	Bobina	Howard
09.08.	Akar	Frigo
10.08.	Damián	Chicco
11.08.	Angela	Lucifer, Bubák
12.08.	Shelia	Ťapka, Ťapička
13.08.	Bena	Amanda
14.08.	Enny	Oxana
15.08.	Gerry	Čertůla



HLEDÁTE IDEÁLNÍ LETNÍ VEČEŘI?: ŘECKÉ CUKETOVÉ PLACIČKY

Řecká kuchyně je pro mě nekonečným zdrojem inspirace.

Zelenina ve všech možných variantách, kombinace se sýry, voňavými bylinkami, retsina ...
Není to báječná vzpomínka na dovolenou u moře, když navíc potěší i mlsný jazýček?

Cuketové placičky jsou jednou z těch řeckých tutovek, které mě nikdy nezklamou a patří ke krásnému letnímu večeru!

Na cuketové placičky potřebujete:

- 2 cukety
- 2 vejce
- 250 g fety nebo balkánského sýra
- 1 šálek hladké mouky
- 2 stroužky česneku
- ½ šálku nejmenno nasekané plocholisté petrželky
- 1-2 lžičky rozdrčené sušené máty
- sůl
- pepř
- extra virgin olivový olej

Uvedený poměr je orientační, záleží na velikosti cuket.

1. Cuketu nastrouhejte na nudličky, vymačkejte z ní vodu.
2. Sýr nastrouhejte nebo rozdrťte.
3. Cuketu, sýr, bylinky, rozmačkaný česnek a vejce smíchejte, přidejte pepř, sůl a mouku. Výsledná směs by měla být hustší než na bramborák, aby z ní šly vytvarovat placičky.
4. Vytvarujte placičky o průměru asi 5 centimetrů, obalte v hladké mouce a osmažte na olivovém oleji.
5. Osmažené placičky osušte papírovou utěrkou.



K cuketovým placičkám je výborné tzatziki, sklenička retsiny a samozřejmě dobrá společnost přátel.

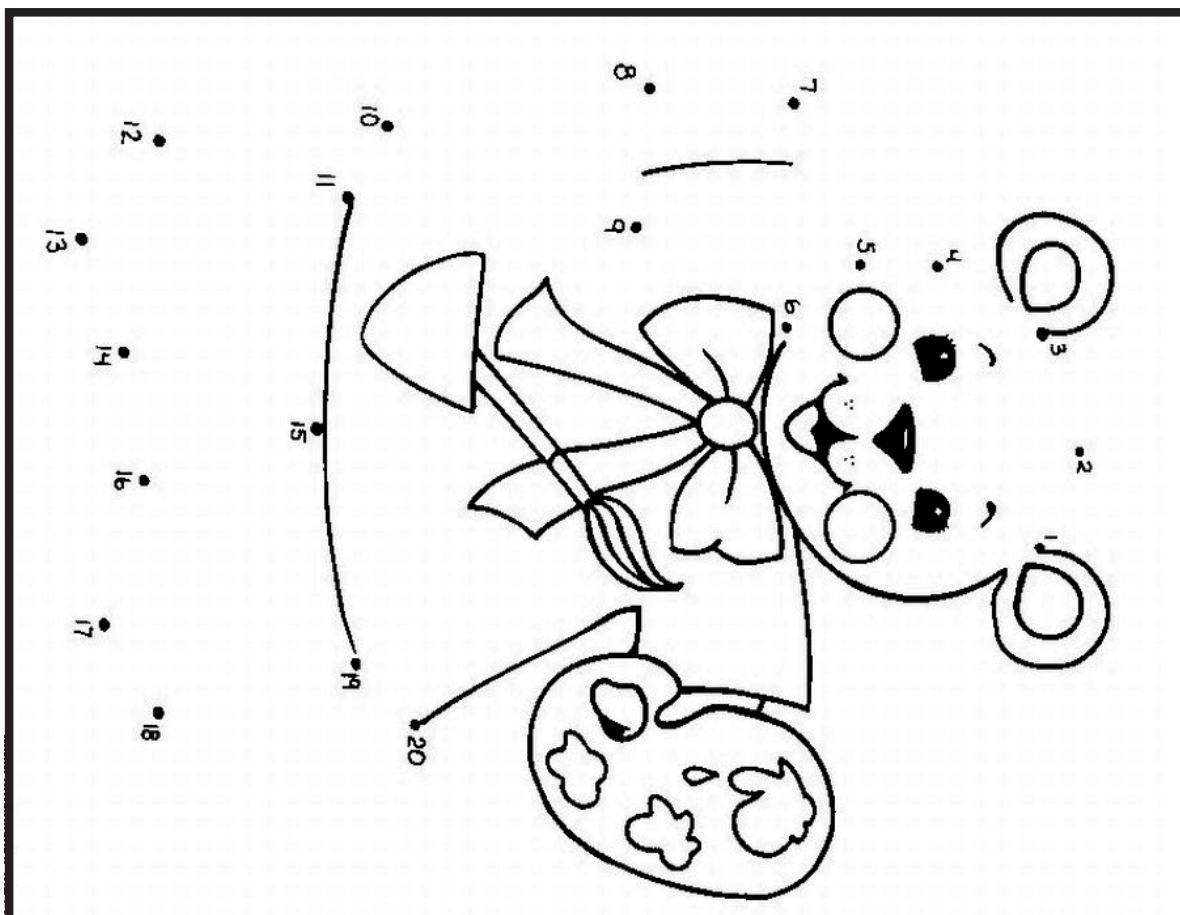
OMALOVÁNKA ČERVENÁ KARKULKA

doporučujeme vám písničku Červená Karkulka od Jaroslava Uhlíře a Zdeňka Svěráka



SPOJOVAČKA PRO DĚTI

Spojovačka učí zábavnou formou děti počítat, nebo abecedu. V dubnovém vydání DL má vaše dítě za úkol spojit všechny tečky v pořadí, které určují právě čísla.



TIP NA VÝLET

Výletem zhruba tři miliony let do minulosti je procházka přírodní rezervací Soos šest kilometrů severovýchodně od Františkových Lázní. Jedná se o rozlehlé rašeliniště a slatiniště, kde vyvěrá velké množství minerálních pramenů a čistý oxid uhličitý v tzv. mofetách - bahenních sopkách.

1,2 km dlouhá podlázková naučná stezka s popisy a vysvětlivkami vede po dně vyschlého jezera, které mělo slanou (minerální) vodu. V rezervaci žije řada chráněných živočichů a roste zde množství mokřadních a slanomilných rostlin.

Kromě naučné stezky se v areálu nachází geopark, stanice pro ochranu živočichů, dančí obora, muzeum s expozicí „Příroda Chebska“ a „Příroda Soosu“ a pavilon s expozicí „Dějiny Země, paleontologie, velkoplošnými reprodukcemi obrazů Zdeňka Buriana a modely prehistorických ještěrů v životní velikosti.

Důležité informace: Otevírací doba v létě 9:00-18:30, vstupné děti od 6-let 30Kč, dospělí 90,-Kč, důchodci 80,- Kč, rodinné vstupné 170,-Kč.

Více informací na www.rezervace-soos.cz

Připravila pro vás Kateřina Krumphanzlová



• Císařský pramen



• Bahenní sopka

DŮLEŽITÁ TELEFONNÍ ČÍSLA A KONTAKTY

Obec Dalovice
Hlavní 99, 362 63 Dalovice
www.ou-dalovice.cz
tel.: +420 353 222 789

Pošta
Příční ul. 131
tel.: +420 353 226 369

Základní škola
U Potoka 120
www.zsdalovice.eu
tel.: +420 731 612 340
+420 353 224 578
družina tel.: +420 721 022 903

Mateřská škola
U Potoka 120
www.msDalovice.cz
Štěpánka Frousová
zástupkyně ředitele školy pro MŠ
tel.: +420 773 435 483
1. a 2. třída tel.: 353 226 316
3. třída tel.: 774 500 610

Školní jídelna
tel.: +420 731 438 061
+420 353 227 356

SZeŠ Dalovice
Hlavní 1/27
szes.dalovice@volny.cz
www.szes-dalovice.cz
tel.: +420 353 223 129
+420 728 376 298

SOŠ logistická a SOÚ Dalovice
Hlavní 114/29
www.logistickaskola.cz
tel.: +420 353 223 129
Ředitelka školy: +420 353 227 565

Praktický lékař
Všeborovická 143
tel.: +420 353 226 305

Oční lékař
Hlavní 9/11
tel.: +420 353 221 190

Jak si zapamatovat čísla

HASIČI 150

PRVNÍ POMOC 155

POLICIE 158

poznámka telefonní číslo 112 je jednotné evropské číslo tísňového volání.

RODICE
DALOVICKÝCH DĚTÍ



ZÁBAVA A VOLNÝ ČAS

Detektivní rodinná hádanka

Pravidla hádanky: Hádankář přečte rodině zadání a rodina pokládá hádankáři otázky, na které může odpovídat pouze ano nebo ne. řešení hádanky naleznete na konci této stránky vpravo. Přejeme hezkou zábavu.

Pan Novák bydlí v desátém patře, ale výtahem jezdí jen do sedmého. Proč?

Řešení hádanky najdete na konci této stránky.

5. vydání v roce 2014 pro vás připravila redakce Dalovických listů.

Povoleno MK ČR pod evidenčním číslem MK ČR E 18653
Vydává obec Dalovice okr. Karlovy Vary
Hlavní 99
362 63 Dalovice

Redakce Dalovických listů

Šéfredaktor: Milan Harvánek

Grafická úprava: Media Studio s.r.o. - David Helebrant
Tisk: 750 výtisků připravila tiskárna Garmond Dalovice

Redakce: redakce@rodicedalovickychdeti.cz | +420 775 521 323,

Inzerce: evidence@ou-dalovice.cz

Distribuce: Česká pošta s.p.

Distribuce ZDARMA do poštovních schránek.
Dalovické listy tiskneme na recyklovaný papír.

Řešení hádanky: Pan Novák je liliipután. Na větší číslo než je sedm nedosáhne.